

WITCHCRAFT ACADEMY™

TIPO DI GIOCO: SELEZIONA QUELLO CORRETTO

- Gioco video slot
- Gioco da tavolo
- Presenza di jackpot interni al gioco
- Video Poker

NOME VARIANTE

Witchcraft Academy™

Informazioni sul pagamento

INFORMAZIONE	VALORE
La percentuale del ritorno teorico per il giocatore è pari a	96.38%
Puntata predefinita minima/massima (€)	0.2 / 200
Presenza di jackpot interni al gioco	No
Quota della raccolta destinata ai jackpot interni	0.0
Presenza di jackpot condivisi con altri giochi	N/A
Quota della raccolta destinata ai jackpot condivi	0

»



Regole del gioco di Witchcraft Academy™

- Witchcraft Academy™ è una video slot a 5 rulli e 4 righe che presenta sostituzioni Wild, Elements Bonus e Free Spins con Free Spins Features.
- Il gioco utilizza 20 linee di puntata (fisse), livelli di puntata da 1 a 10 e diversi valori dei gettoni.
- Per impostare il livello di puntata, utilizza il selettore **LIVELLO**.
- Il livello di puntata corrisponde al numero di gettoni puntati per linea di puntata.
- Il valore dei gettoni viene impostato con il selettore **VALORE DEI GETTONI**.
- **GETTONI** visualizza il numero di gettoni disponibili da puntare.
- **PUNTATA MAX** consente di giocare con il livello di puntata massima e il valore dei gettoni corrente. Quando si gioca ad un qualsiasi livello di puntata inferiore, è necessario premere due volte **PUNTATA MAX** per disputare il round al livello selezionato.
- **GIOCO AUTOM.** consente di giocare automaticamente la partita per il numero di giri selezionato.
- Le combinazioni vincenti e i pagamenti sono realizzati in base alla Tabella Pagamenti.
- La vincita della linea di puntata in gettoni è pari al valore visualizzato nella Tabella pagamenti moltiplicato il livello della puntata. L'importo è moltiplicato per qualsiasi moltiplicatore applicabile.
- Una vincita su una linea di puntata in denaro è uguale alla vincita in gettoni moltiplicata per il valore dei gettoni.
- Viene pagata solo la vincita più alta per linea di puntata.
- Le vincite sulla linea di puntata pagano se in successione a partire da qualsiasi posizione sulla linea di puntata.
- Vincite contemporanee su diverse linee di puntata vengono sommate.
- Tutte le vincite in gettoni pagano solo sulle linee di puntata, fatta eccezione per le vincite durante l'Elements Bonus.

Simbolo Wild

- I simboli Wild possono comparire ovunque sui rulli 1, 2, 4 e 5 nel gioco principale e nei Free Spins e sostituiscono tutti i simboli eccetto i simboli Scatter e i simboli Bonus Spin.
- La sostituzione del simbolo Wild paga la combinazione vincente più alta possibile su una linea di puntata secondo la Tabella pagamenti.

Elements Bonus

- 3 o più simboli Scatter che compaiono ovunque sui rulli nel gioco principale attivano l'Elements Bonus.
- L'Elements Bonus è un Bonus Game a 5 colonne e 4 righe con simboli Coin Win, simboli Armour Guard e simboli Scatter che rappresentano le Free Spins Features: x2 Multiplier, +5 Free Spins, Overlay Wild Reel 1 e Overlay Wild Reel 5.
- Scegli Efora la strega o Earthan il mago per scagliare un Element Shot su una colonna a caso.
- Il numero di Element Shots assegnato è pari al numero di simboli Scatter che hanno attivato l'Elements Bonus.
- Un Element Shot viene realizzato a caso con da 1 a 4 Elements. L'Element di Efora è Gufo e l'Element di Earthan è Drago. Ciascun Element colpisce e distrugge il simbolo più vicino nella colonna.
- Quando un Element Shot colpisce un simbolo Coin Win, viene assegnata una vincita in gettoni casuale fra 10 e 200 volte il livello di puntata.
- Quando un Element Shot colpisce un simbolo Armour Guard, l'Armour Guard esplode e colpisce tutti i simboli adiacenti in orizzontale o verticale.
- La vincita massima in gettoni nella Elements Bonus è di 20000.
- Quando un Element Shot colpisce un simbolo Scatter, la Free Spins Feature rappresentata dal simbolo viene sbloccata. Ciascuna Free Spins Feature può essere sbloccata solo una volta.
- Nell'Elements Bonus, i simboli Scatter compaiono sulla riga 4 e rappresentano le Free Spins Features nell'ordine seguente, da sinistra a destra: Overlay Wild Reel 1, +5 Free Spins, x2 Multiplier, +5 Free Spins, Overlay Wild Reel 5.
- Se 3 o più simboli Scatter vengono colpiti durante l'Elements Bonus, i Free Spins vengono attivati con le Free Spins Features sbloccate.
- Se tutti i simboli nell'Elements Bonus vengono cancellati e ci sono Elements Shots rimasti, l'Elements Bonus finisce e i Free Spins vengono attivati con le Free Spins Features sbloccate.
- A meno che i Free Spins non vengono attivati, alla fine dell'Elements Bonus il gioco ritorna al round che lo ha

attivato.

- Alla fine dell'Elements Bonus, il totale vinto dall'Elements Bonus viene aggiunto a qualsiasi vincita dal round che lo ha attivato.

Free Spins

- 3 o più simboli Scatter raccolti nell'Elements Bonus attivano 5 Free Spins con le Free Spins Features sbloccate.
- 2 o più simboli Bonus Spin che compaiono ovunque sui rulli nei Free Spins assegnano altri Free Spins:

2 Simboli Bonus Spin = 5 Free Spins

3 Simboli Bonus Spin = 10 Free Spins







4 Simboli Bonus Spin = 15 Free Spins

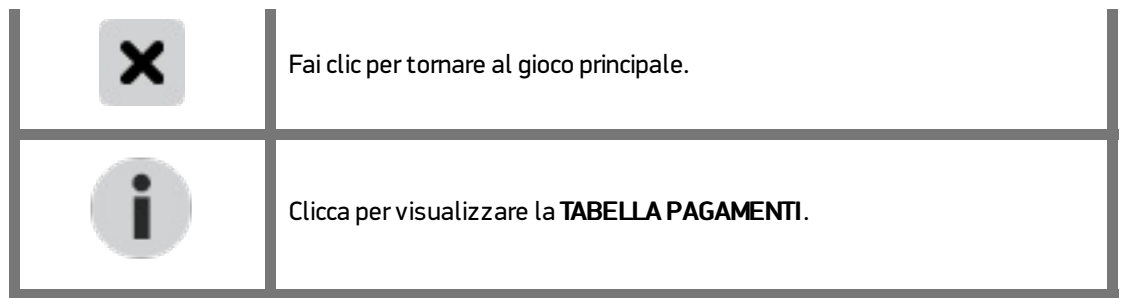
5 Simboli Bonus Spin = 20 Free Spins

- I Free Spins vengono giocati con lo stesso livello di puntata e lo stesso valore dei gettoni che li hanno attivati.
- Alla fine dei Free Spins, la vincita totale dei Free Spins viene aggiunta a qualsiasi vincita dal round che ha attivato l'Elements Bonus.
- Alla fine dei Free Spins, il gioco ritorna al round che ha attivato l'Elements Bonus.

FUNZIONALITÀ DEL GIOCO

- La tabella che segue elenca i diversi pulsanti del gioco e ne descrive le funzioni.

Pulsante	Funzione
	Clicca per avviare il round di gioco con il Liv. puntata e il Val. gettoni correnti (altrimenti premi la barra spaziatrice).
	Clicca per accedere al menu delle impostazioni di gioco e selezionare le opzioni di gioco. Leggi la sezione delle imp. gioco di seguito.
	Fai clic per disattivare l'audio del gioco o utilizza il cursore per regolare il volume.
	Clicca per accedere alle regole del gioco.
	Clicca per aprire il menu delle impostazioni di Gioco autom. e giocare il gioco in maniera automatica. Seleziona il numero di giri di Gioco autom. o apri le Impostazioni avanzate per configurare le opzioni di arresto di Gioco autom.
	Fai clic sulle frecce verso sinistra o destra per scorrere le pagine della TABELLA PAGAMENTI . Fai clic sulla x per tornare al gioco.



OPZIONI IMPOSTAZIONI GIOCO

- Per accedere alle impostazioni di gioco, fai clic sull'icona della chiave inglese nel pannello di gioco.
- **Giro veloce.** Attiva o disattiva l'opzione del giro veloce (Non disponibile in tutti i casinò).
- **Schermata intro.** Attiva o disattiva il filmato introduttivo.
- **Barra Spaziatrice per girare.** Attiva o disattiva la funzione barra spaziatrice.
- **Cronologia del gioco.** Fai clic per visualizzare lo storico delle partite precedenti (Non disponibile in **PROVA IL GIOCO**).

OPZIONI DI GIOCO AUTOM. AVANZATE

- Per impostare le opzioni di Gioco autom. avanzate, fai clic su **GIOCO AUTOM.**, quindi su **Impostazioni avanzate**.
- **Su qualsiasi vincita.** Interrompe il Gioco autom. quando vinci una mano.
- **Se viene vinta Elements Bonus.** Interrompe il Gioco autom. quando vengono vinti dei Elements Bonus.
- **Se vengono vinti Free Spins.** Interrompe il Gioco autom. quando vengono vinti dei Free Spins.
- **Se una singola vincita supera.** Interrompe il Gioco autom. quando l'importo vinto supera o è pari a un importo da te indicato.
- **Se il denaro aumenta di.** Interrompi il gioco automatico se il denaro aumenta dell'importo specificato.
- **Se il denaro diminuisce di.** Interrompi il gioco automatico se il denaro diminuisce dell'importo specificato.
- Seleziona Earthan, il Mago. Seleziona automaticamente Earthan se viene vinto l'Elements Bonus.
- Seleziona Efora, la Strega. Seleziona automaticamente Efora se viene vinto l'Elements Bonus.
- Seleziona a caso. Seleziona automaticamente un personaggio a caso se viene vinto l'Elements Bonus.
- Clicca su **Reset** per cancellare tutte le opzioni Stop Gioco autom. selezionate.
- **Nota:** Quando si modificano le impostazioni di Gioco autom. durante un round di gioco, tutte le impostazioni entrano in vigore quando il round di gioco o la funzione vengono completati.
- **Nota:** In caso di disconnessione durante il gioco, tutte le impostazioni di Gioco autom. vengono ripristinate sui valori predefiniti quando ricarichi il gioco.

ALTRE INFORMAZIONI

- Le seguenti funzioni e impostazioni di gioco possono essere soggette ai termini e alle condizioni del sito di gioco. Per ulteriori informazioni su quanto segue, ti invitiamo a fare riferimento al sito di gioco:
 - Procedure in vigore per la gestione delle partite sospese.
 - Intervallo dopo il quale sessioni di gioco inattive terminano automaticamente.
- In caso di funzionamento non corretto dell'hardware o del software del gioco, tutte le puntate e i pagamenti vengono annullati e le puntate piazzate rimborsate.

Ritorno per il giocatore

- Il ritorno teorico per il giocatore per questo gioco è del 96.38%.

Traduzioni della terminologia di gioco

Nota: la tabella che segue si applica solo se si gioca in una lingua diversa dall'inglese.

Termine inglese	Termine tradotto
Wild	Jolly
Scatter	Scatter

Elements Bonus	Bonus degli elementi
Bonus Game	Giocata bonus
Element Shot (Shot)	Colpo degli elementi (Colpo)
Element	Elemento
Coin Win	Vin. gettoni
Armour Guard	Guardia armata
Free Spins	Giri gratuiti
Free Spins Feature	Funzione Giri Gratis
Multiplier	Moltiplicatore
Overlay Wild Reel	Rullo Wild sovrapposto
Bonus Spin	Giro Bonus

Regole generate:

Puntata minima

0.2

Puntata massima

200

La percentuale del ritorno teorico per il giocatore è pari a

96.38%