

HALLOWEEN JACK™

TIPO DI GIOCO: SELEZIONA QUELLO CORRETTO

- Gioco video slot
- Gioco da tavolo
- Presenza di jackpot interni al gioco
- Video Poker

NOME VARIANTE

Halloween Jack™

Informazioni sul pagamento

INFORMAZIONE	VALORE
La percentuale del ritorno teorico per il giocatore è pari a	96.28%
Puntata predefinita minima/massima (€)	0.2 / 100
Presenza di jackpot interni al gioco	No
Quota della raccolta destinata ai jackpot interni	0.0
Presenza di jackpot condivisi con altri giochi	N/A
Quota della raccolta destinata ai jackpot condivi	0

Regole del gioco Halloween Jack™

- Halloween Jack™ è una slot video a 5 rulli con 3 righe dotata della funzione Jack 'o' lector nei Free Spins e di Walking Wilds con Re-Spins.
- Il gioco utilizza 20 linee di puntata (fisse), livelli di puntata da 1 a 10 e diversi valori dei gettoni.
- Per impostare il livello di puntata, utilizza il selettore **LIVELLO**.
- Il livello di puntata corrisponde al numero di gettoni puntati per linea di puntata.
- Il valore dei gettoni viene impostato con il selettore **VALORE DEI GETTONI**.
- **GETTONI** visualizza il numero di gettoni disponibili da puntare.
- Quando si gioca con il livello di puntata massimo, **PUNTATA MAX** consente di giocare con il numero massimo di linee di puntata e il valore corrente dei gettoni. Quando si gioca con un livello di puntata inferiore, è necessario fare clic due volte su **PUNTATA MAX** per disputare il round con il livello selezionato.
- **GIOCO AUTOM.** consente di giocare automaticamente la partita per il numero di giri selezionato.
- Le combinazioni vincenti e i pagamenti sono realizzati in base alla Tabella Pagamenti.
- La vincita della linea di puntata in gettoni è pari al valore visualizzato nella Tabella pagamenti moltiplicato il livello della puntata. L'importo è moltiplicato per qualsiasi moltiplicatore applicabile.
- Una vincita su una linea di puntata in denaro è uguale alla vincita in gettoni moltiplicata per il valore dei gettoni.
- Viene pagata solo la vincita più alta per linea di puntata.
- Le vincite sulle linee di puntata vengono pagate se in successione dal rullo più a sinistra al rullo più a destra.
- Vincite contemporanee su diverse linee di puntata vengono sommate.

Simbolo Wild

- Il simbolo Wild sostituisce tutti i simboli eccetto Scatter e Lantern.
- Nel gioco principale i simboli Wild compaiono sui rulli 2, 3, 4 e 5.
- Durante i Re-Spins, i simboli Wild compaiono sui rulli 2, 3 e 4 nel gioco principale e nei Free Spins.
- Tutte le vincite con i simboli Wild pagano la vincita x3.
- La sostituzione del simbolo Wild paga la combinazione vincente più alta possibile su una linea di puntata secondo la Tabella pagamenti.

Free Spins

- 3 o più simboli Scatter che compaiono in qualsiasi posizione sui rulli nel gioco principale attivano 10 Free Spins.
- 3 o più simboli Scatter che compaiono ovunque sui rulli durante i Free Spins attivano 5 Free Spins aggiuntivi.
- Il simbolo Lantern può comparire solo sul rullo 5 nei Free Spins.
- I Free Spins utilizzano lo stesso livello di puntata e lo stesso valore dei gettoni del round che li ha attivati.
- I Free Spins e il Walking Wild possono essere attivati nello stesso round di gioco. In questo caso, vengono giocati prima i Free Spins, quindi il Walking Wild.
- Al termine dei Free Spins il gioco torna al round che li ha attivati.
- Il campo della vincita totale comprende tutte le vincite durante i Free Spins (e i Re-Spins, se presenti) sommate a tutte le vincite del round che ha attivato i Free Spins.

Simbolo Walking Wild

- Quando un simbolo Wild compare sui rulli, viene assegnato un Re-Spin.
- Durante il Re-Spin, il simbolo Wild si muove di un rullo verso sinistra.
- I Re-Spins terminano quando non ci sono più simboli Wild sui rulli.
- La funzione Walking Wild può essere attivata sia nel gioco principale che nei Free Spins.
- Quando un simbolo Wild compare sui rulli durante i Free Spins, i Free Spins si fermano e viene attivata la funzione Walking Wild.
- I Free Spins continuano al termine della funzione Walking Wild.
- Se compaiono Walking Wild aggiuntivi durante i Re-Spins, i Re-Spins continuano fino a quando l'ultimo Walking Wild non ha raggiunto il rullo più a sinistra e il giro seguente non contiene alcun simbolo Wild.

Funzione Jack 'o' lector

Durante i Free Spins, i simboli Lantern che si fermano sul rullo 5 sbloccano le seguenti funzioni Wild:




Funzione	Descrizione
----------	-------------




Stacked Hell Hound Wild	Raccogli 3 simboli Lantern e il Wild successivo che compare sui rulli diventa un Stacked Hell Hound Wild da 2 simboli.*
Stacked Jack-o'-lantern Wild	Raccogli 6 simboli Lantern e il prossimo Wild che compare sui rulli diventa uno Stacked Jack-o'-lantern Wild da 3 simboli.*
Expanding Death Reaper Wild	<ul style="list-style-type: none"> • Raccogli 9 simboli Lantern e il prossimo Wild che compare sui rulli si trasforma in un simbolo Expanding Death Reaper Wild. • Il Wild si espande fino a coprire l'intero rullo e si sposta verso sinistra un rullo alla volta. • Alla fine dei Free Spins, tutti i simboli raccolti vengono eliminati.

*Un simbolo Stacked Wild è un simbolo Wild che copre 2 o 3 posizioni sul rullo. I simboli Stacked Wild possono essere visualizzati per intero o parzialmente in base a come si ferma il rullo. Quando sui rulli compare un simbolo Stacked Wild, viene assegnato un Re-Spin. Durante il Re-Spin, il simbolo Stacked Wild si sposta di un rullo verso sinistra fino a quando non raggiunge il primo rullo. A questo punto, il Re-Spin termina. Il simbolo Scatter non si ferma sui rulli durante i Re-Spin e quindi non è possibile vincere Free Spins aggiuntivi. Il numero massimo di simboli Lantern vinti è sempre 9.

FUNZIONALITÀ DEL GIOCO

- La tabella che segue elenca i diversi pulsanti del gioco e ne descrive le funzioni.

Pulsante	Funzione
	Clicca per avviare il round di gioco con il Liv. puntata e il Val. gettoni correnti (altrimenti premi la barra spaziatrice).
	Clicca per visualizzare il menu delle impostazioni di gioco e selezionare le opzioni di gioco. Consulta la sezione Impostazioni di gioco di seguito.
	Fai clic per disattivare l'audio del gioco o utilizza il cursore per regolare il volume.
	Fai clic per visualizzare le regole del gioco.
	Clicca per visualizzare il menu delle impostazioni di GIOCO AUTOM. e giocare il gioco in maniera automatica. Seleziona il numero di giri per il GIOCO AUTOM. oppure visualizza le Impostazioni avanzate per configurare le opzioni di arresto del GIOCO AUTOM.
	Fai clic per visualizzare la tabella dei pagamenti.

	Fai clic sulle frecce verso sinistra o destra per scorrere le pagine della Tabella pagamenti.
 	Fai clic per tornare al gioco principale.

OPZIONI IMPOSTAZIONI GIOCO

- Per accedere alle impostazioni di gioco, fai clic sull'icona della chiave inglese nel pannello di gioco.
- **Giro veloce.** Attiva o disattiva l'opzione del giro veloce (Non disponibile in tutti i casinò).
- **Schemata intro.** Attiva o disattiva il filmato introduttivo.
- **Barra Spaziatrice per girare.** Attiva o disattiva la funzione barra spaziatrice.
- **Cronologia del gioco.** Fai clic per visualizzare lo storico delle partite precedenti (Non disponibile in **PROVA IL GIOCO**).

OPZIONI DI GIOCO AUTOM. AVANZATE

- Per definire le impostazioni avanzate di gioco automatico, clicca su **GIOCO AUTOM.** e poi su **Impostazioni avanzate.**
- **Su qualsiasi vincita.** Interrompe il Gioco autom. quando vinci una mano.
- **Se vengono vinti Free Spins.** Interrompe il Gioco autom. in caso di vincita di Free Spins.
- **Se una singola vincita supera.** Interrompe il Gioco autom. quando l'importo vinto supera o è pari a un importo da te indicato.
- **Se il denaro aumenta di.** Interrompe il gioco automatico se il denaro aumenta dell'importo specificato.
- **Se il denaro diminuisce di.** Interrompe il gioco automatico se il denaro diminuisce dell'importo specificato.
- Clicca su **Reset** per cancellare tutte le impostazioni. Ferma il gioco automatico selezionate.
- **Nota:** Quando si modificano le impostazioni di Gioco autom. durante un round di gioco, tutte le impostazioni entrano in vigore quando il round di gioco o la funzione vengono completati.
- **Nota:** In caso di disconnessione durante il gioco, tutte le impostazioni di Gioco autom. vengono ripristinate sui valori predefiniti quando ricarichi il gioco.
- **Nota:** Alcune impostazioni per il gioco automatico sono obbligatorie per alcune giurisdizioni.

ALTRE INFORMAZIONI

- Le seguenti funzioni e impostazioni di gioco possono essere soggette ai termini e alle condizioni del sito di gioco. Per ulteriori informazioni su quanto segue, ti invitiamo a fare riferimento al sito di gioco:
 - Procedure in vigore per la gestione delle partite sospese.
 - Intervallo dopo il quale sessioni di gioco inattive terminano automaticamente.
- In caso di funzionamento non corretto dell'hardware o del software del gioco, tutte le puntate e i pagamenti vengono annullati e le puntate piazzate rimborsate.

Ritorno per il giocatore

- Il ritorno teorico per il giocatore per questo gioco è del 96.28%.

Traduzioni della terminologia di gioco

Nota: la tabella che segue si applica solo se si gioca in una lingua diversa dall'inglese.

Termine inglese	Termine tradotto
Jack 'o' lector	Jack 'o' lector
Wild	Jolly
Expanding Wild	Jolly che si espande
Stacked Wild	Jolly impilato
Walking Wild	Jolly che cammina
Scatter	Scatter
Free Spins	Giri gratuiti
Re-Spin	Nuovo giro
Stacked Hell Hound Wild	Jolly Cerbero impilato
Expanding Death Reaper Wild	Jolly Tristo Mietitore che si espande
Stacked Jack-o'-lantern Wild	Jolly Jack della Lanterna impilato
Lantern	Lanterna
Big Win	Grande vincita
Spooky Win	Vincita da paura
Nightmare Win	Vincita da incubo

Regole generate:

Puntata minima

0.2

Puntata massima

100

La percentuale del ritorno teorico per il giocatore è pari a

96.28%