

THE WISH MASTER™

TIPO DI GIOCO: SELEZIONA QUELLO CORRETTO

- Gioco video slot
- Gioco da tavolo
- Presenza di jackpot interni al gioco
- Video Poker

NOME VARIANTE

The Wish Master™

Informazioni sul pagamento

INFORMAZIONE	VALORE
La percentuale del ritorno teorico per il giocatore è pari a	96.64%
Puntata predefinita minima/massima (€)	0.2 / 100
Presenza di jackpot interni al gioco	No
Quota della raccolta destinata ai jackpot interni	0.0
Presenza di jackpot condivisi con altri giochi	N/A
Quota della raccolta destinata ai jackpot condivi	0

i»z



Regole del gioco The Wish Master™

- The Wish Master™ è una slot video a 5 rulli, 3 righe, 20 linee di puntata (fisse) che presenta sostituzioni Wild e Wish Master Features con Extra Wilds, Wild Reels, Expanding Wilds, Multipliers e Random Wilds.
- Il gioco utilizza 20 linee di puntata (fisse), livelli di puntata da 1 a 10 e diversi valori dei gettoni.
- Per impostare il livello di puntata, utilizza il selettore **LIVELLO**.
- Il livello di puntata corrisponde al numero di gettoni puntati per linea di puntata.
- Il valore dei gettoni viene impostato con il selettore **VALORE DEI GETTONI**.
- **GETTONI** visualizza il numero di gettoni disponibili da puntare.
- **PUNTATA MAX** consente di giocare con il livello di puntata massima e il valore dei gettoni corrente. Quando si gioca ad un qualsiasi livello di puntata inferiore, è necessario premere due volte **PUNTATA MAX** per disputare il round al livello selezionato.
- **GIOCO AUTOM.** consente di giocare automaticamente la partita per il numero di giri selezionato.
- Le combinazioni vincenti e i pagamenti sono realizzati in base alla Tabella Pagamenti.
- La vincita della linea di puntata in gettoni è pari al valore visualizzato nella Tabella pagamenti moltiplicato il livello della puntata. L'importo è moltiplicato per qualsiasi moltiplicatore applicabile.
- Una vincita su una linea di puntata in denaro è uguale alla vincita in gettoni moltiplicata per il valore dei gettoni.
- Viene pagata solo la vincita più alta per linea di puntata.
- Le vincite sulle linee di puntata vengono pagate se in successione dal rullo più a sinistra al rullo più a destra.
- Vincite contemporanee su diverse linee di puntata vengono sommate.
- Tutte le vincite in gettoni vengono pagate solo sulle linee di puntata.

Wish Master Features

- Un simbolo Scatter che compare in qualsiasi posizione sui rulli attiva a caso una delle Wish Master Features per 10 giri:
 - Extra Wild: Tutti i simboli corrispondenti al simbolo mostrato nell'inventario vengono sostituiti dai simboli Wild.
 - Wild Reel: L'intero rullo su cui si è fermato il simbolo Scatter viene riempito di simboli Wild.
 - Expanding Wild: Ciascun simbolo Wild che si ferma sui rulli si espande fino a coprire l'intero rullo.
 - Multiplier: Tutte le vincite sulle linee di puntata vengono moltiplicate per il Multiplier x2 o x3. Entrambi i Multiplier possono essere attivati contemporaneamente e moltiplicare tutte le vincite sulla linea di puntata x6.
 - Random Wild: Due Random Wilds compaiono a caso sui rulli dopo ciascun giro e si sovrappongono a qualsiasi simbolo sui rulli.
- Quando viene attivata una Wish Master Feature, il contatore di giri viene impostato su 10 giri.
- Ciascuna Wish Master Feature viene aggiunta all'inventario.
- Un simbolo Scatter che compare sui rulli quando vengono attivate le Wish Master Features attiva a caso un'altra Wish Master Feature e aumenta il contatore dei giri di 5 giri.
- Un massimo di 3 Wish Master Features può essere attivato contemporaneamente. Se un simbolo Scatter compare sui rulli mentre sono già attive 3 Wish Master Features, la Wish Master Feature che è stata attivata per prima viene sostituita da una nuova Wish Master Feature.
- L'inventario non può contenere due o più della stessa Wish Master Feature. Vari Wild Reels e Multipliers rappresentano Wish Master Features distinte.
- Se non viene attivata alcuna Wish Master Feature e due o più simboli Scatter compaiono sui rulli durante lo stesso giro, ciascun simbolo Scatter a partire da quello più a sinistra attiva una Wish Master Feature e il primo simbolo Scatter aumenta il contatore dei giri di 10 giri e ciascun simbolo Scatter successivo aumenta il contatore dei giri di 5 giri.
- Se viene attivata una Wish Master Feature e due o più simboli Scatter compaiono sui rulli durante lo stesso giro, ciascun simbolo Scatter a partire da quello più a sinistra attiva la funzione Wish Master Feature e aumenta il contatore di giri di 5 giri.
- Se uno Scatter viene sovrapposto da simboli Random Wild o Expanding Wild, attiva comunque la Wish Master Feature.
- Su ciascun rullo può comparire solo un simbolo Scatter.
- Se il contatore dei giri raggiunge 0 e non viene attivata una Wish Master Feature durante quel giro, qualsiasi

Wish Master Features attivata viene rimossa dall'inventario.







- Se il livello della puntata o il valore dei gettoni vengono aumentati quando le Wish Master Features sono attive, il contatore dei giri viene resettato su 0 e qualsiasi Wish Master Features viene rimossa dall'inventario.

Simbolo Wild

- I simbolo Wild possono comparire ovunque sui rulli e sostituire tutti i simboli eccetto i simboli Scatter.
- La sostituzione del simbolo Wild paga la combinazione vincente più alta possibile su una linea di puntata secondo la Tabella pagamenti.

Funzionalità del gioco

- La tabella che segue elenca i diversi pulsanti del gioco e ne descrive le funzioni.

Pulsante	Funzione
	Clicca per cominciare un round di gioco al LIV. PUNTATA e VAL. GETTONI corrente (in alternativa, premi la barra spaziatrice).
	Clicca per visualizzare il menu delle impostazioni di gioco e selezionare le opzioni di gioco. Consulta la sezione Impostazioni di gioco di seguito.
	Fai clic per disattivare l'audio del gioco o utilizza il cursore per regolare il volume.
	Fai clic per visualizzare le regole del gioco.
	Clicca per visualizzare il menu delle impostazioni GIOCO AUTOM. e giocare in modo automatico. Seleziona il numero di giri per il GIOCO AUTOM. oppure visualizza le Impostazioni avanzate per configurare le opzioni di arresto del GIOCO AUTOM.
	Fai clic per visualizzare la tabella dei pagamenti.
	Fai clic sulle frecce verso sinistra o destra per scorrere le pagine della Tabella pagamenti.
	Fai clic per tornare al gioco principale.

Opzioni impostazioni gioco

- Per accedere alle impostazioni di gioco, fai clic sull'icona della chiave inglese nel pannello di gioco.

- **Giro veloce.** Attiva o disattiva l'opzione del giro veloce (Non disponibile in tutti i casinò).
- **Schermata intro.** Attiva o disattiva la schermata introduttiva.
- **Schermata Rilancia puntata.** Consente di attivare o disattivare il messaggio di avviso di aumento della puntata.
- **Barra Spaziatrice per girare.** Attiva o disattiva la funzione barra spaziatrice.
- **Cronologia del gioco.** Fai clic per visualizzare lo storico delle partite precedenti (Non disponibile in **PROVA IL GIOCO**).

Opzioni di Gioco autom. avanzate

- Per definire le impostazioni avanzate di gioco automatico, clicca su **GIOCO AUTOM.** e poi su **Impostazioni avanzate.**
- **Su qualsiasi vincita.** Interrompe il Gioco autom. quando vinci una mano.
- **Se si vince la giocata speciale.** Ferma il Gioco automatico quando viene vinta una qualsiasi Wish Master Feature.
- **Se una singola vincita supera.** Interrompe il Gioco autom. quando l'importo vinto supera o è pari a un importo da te indicato.
- **Se il denaro aumenta di.** Interrompe il gioco automatico se il denaro aumenta dell'importo specificato.
- **Se il denaro diminuisce di.** Interrompe il gioco automatico se il denaro diminuisce dell'importo specificato.
- Clicca su **Reset** per cancellare tutte le impostazioni Ferma il gioco automatico selezionate.
- **Nota:** Quando si modificano le impostazioni di Gioco autom. durante un round di gioco, tutte le impostazioni entrano in vigore quando il round di gioco o la funzione vengono completati.
- **Nota:** In caso di disconnessione durante il gioco, tutte le impostazioni di Gioco autom. vengono ripristinate sui valori predefiniti quando ricarichi il gioco.
- **Nota:** Alcune impostazioni per il gioco automatico sono obbligatorie per alcune giurisdizioni.

Altre informazioni

- Le seguenti funzioni e impostazioni di gioco possono essere soggette ai termini e alle condizioni del sito di gioco. Per ulteriori informazioni su quanto segue, ti invitiamo a fare riferimento al sito di gioco:
 - Procedure in vigore per la gestione delle partite sospese.
 - Intervallo dopo il quale sessioni di gioco inattive terminano automaticamente.
- In caso di funzionamento non corretto dell'hardware o del software del gioco, tutte le puntate e i pagamenti vengono annullati e le puntate piazzate rimborsate.

Ritorno per il giocatore

- Il ritorno teorico per il giocatore per questo gioco è del 96.64%.

Traduzioni della terminologia di gioco

Nota: la tabella che segue si applica solo se si gioca in una lingua diversa dall'inglese.

Termini inglese	Termini tradotto
Wild	Jolly
Scatter	Scatter
Wish Master Feature	Funzione Signore dei desideri
Extra Wild	Jolly extra
Wild Reel	Rullo jolly
Expanding Wild	Jolly che si espande
Multiplier	Moltiplicatore
Random Wild	Jolly casuale

Regole generate:

Puntata minima

0.2

Puntata massima

100

La percentuale del ritorno teorico per il giocatore è pari a

96.64%