

JACKS OR BETTER DOUBLE UP TOUCH™

TIPO DI GIOCO: SELEZIONA QUELLO CORRETTO

- Gioco video slot
- Gioco da tavolo
- Presenza di jackpot interni al gioco
- Video Poker

NOME VARIANTE

Jacks or Better Double Up Touch™

Informazioni sul pagamento

INFORMAZIONE	VALORE
La percentuale del ritorno teorico per il giocatore è pari a	98.40%
Puntata predefinita minima/massima (€)	0.01 / 500
Presenza di jackpot interni al gioco	No
Quota della raccolta destinata ai jackpot interni	0.0
Presenza di jackpot condivisi con altri giochi	N/A
Quota della raccolta destinata ai jackpot condivisi	0

Jacks or Better Double Up Touch™ - Regole del gioco

- Il video poker Jacks or Better Double Up Touch™ segue le regole del poker tradizionale e le indicazioni standard per la distribuzione delle carte e la formazione della mano. Il gioco utilizza le mani normali di poker e le mani speciali "Jacks or Better": coppia di Jack, Regine, Re o Assi.
- Il gioco viene disputato in 25 mani, utilizzando un mazzo da 52 carte che viene mescolato nuovamente a ogni mano.
- Ogni mano viene disputata con un mazzo separato. Per ogni partita viene utilizzato un nuovo mazzo.
- Prima della distribuzione delle carte, puoi selezionare da 1 a 25 mani. Puoi selezionare 1, 5, 10 o 25 mani.
- Il gioco offre da 1 a 5 livelli di puntata e diversi valori dei gettoni.

Istruzioni

- **PUNTATA** mostra la puntata totale in gettoni. L'importo della puntata cambia a seconda del numero delle mani che hai selezionato.
 - Per impostare il livello di puntata, utilizza il selettore **LIVELLO**.
 - Il livello di puntata è il numero di gettoni puntati per ciascuna mano.
 - Per impostare il numero di mani, usa il selettore **MANI**.
- Nota:** quando il giocatore cambia il numero di mani, la puntata originale e i valori dei gettoni possono essere regolati sull'importo più vicino possibile.
- **GETTONI** visualizza il numero di gettoni che il giocatore ha a disposizione per le puntate. Il numero di gettoni cambia in base al val. gettoni o al numero di mani selezionate.
 - Il valore dei gettoni viene impostato con il selettore **VALORE DEI GETTONI**. Il valore dei gettoni cambia a seconda del numero delle mani che hai selezionato.
 - La vincita di una mano in gettoni è pari al pagamento visualizzato nella Tabella pagamenti.
 - Le vincite delle mani in valuta sono uguali alla vincita in gettoni moltiplicata per il valore dei gettoni.
 - Le combinazioni vincenti e i pagamenti sono realizzati in base alla Tabella Pagamenti.
 - Vincite simultanee in mani diverse si sommano.
 - Viene pagata solo la combinazione vincente più alta per ciascuna mano. Per ulteriori informazioni, fai riferimento alla sezione Mani vincenti in basso.
 - Tutte le vincite in gettoni pagano solo sulle vincite della mano e della funzione Punta. Per ulteriori informazioni, fai riferimento alla sezione Raddoppia in basso.
 - Sfiora il pulsante per distribuire la prima mano. Le carte che compongono una mano vincente vengono tenute automaticamente.
 - Per selezionare o cancellare le carte da mantenere clicca sulle carte o sul tasto **MANTIENI** corrispondente che si trova sotto la carta.
 - Il testo **TENUTE** comparirà sulle carte selezionate.
 - Le carte selezionate verranno mantenute per ogni mano.
 - Dopo aver scelto le carte da mantenere, sfiora il pulsante Carte per distribuire la seconda mano.
 - Dopo la distribuzione delle carte finali, tutti i tipi di vincite delle mani vengono visualizzati in una tabella sul lato sinistro della schermata di gioco.
 - In più, le mani vincenti vengono evidenziate nella schermata di gioco.



Giocata Punta Double Up





- Durante la giocata Punta, potrai raddoppiare o perdere le vincite ottenute.
- Dopo ogni mano vincente, puoi scegliere di mettere in gioco le tue vincite.
- Nel menu delle impostazioni del gioco è anche possibile scegliere di iniziare la giocata Punta automaticamente dopo ogni mano vincente oppure disabilitare tale giocata.
- In caso di vincita, il tasto **LIVELLO** si trasforma nel tasto **PUNTA**. Sfiora **PUNTA** per iniziare la giocata Punta Double Up.
- Nella parte superiore di una nuova schermata, 5 carte vengono distribuite coperte da sinistra verso destra.
- Per raddoppiare le vincite devi dapprima indovinare il colore della carta quando verrà scoperta.
- Sfiora il pulsante **ROSSO** o **NERO** sotto la carta per scoprirla.
- Prima di girare una carta, un numero pari al numero di gettoni che puoi vincere compare sotto la carta.
- Se il colore della carta è lo stesso del pulsante che hai sfiorato, vinci l'importo in gettoni visualizzato sotto la carta.
- Ogni volta che scegli il colore corretto, avrai una possibilità in più di indovinare il colore di una nuova carta.
- Hai fino a 5 possibilità di mettere in gioco le tue vincite.
- Ogni volta che scegli consecutivamente il colore corretto, le tue vincite raddoppiano.



- In qualsiasi momento della funzione, puoi sfiorare Ritira per interrompere la modalità e tornare al gioco principale.
- Il campo delle vincite totali sotto i pulsanti Rosso e Nero include tutte le vincite ottenute dal gioco principale sommate a quelle della funzione speciale.
- Se non scegli il colore corretto, la giocata Punta Double Up termina e tutte le vincite vengono automaticamente portate a 0.
- Ricorda che, ogni volta che metti in gioco le vincite, viene usato un nuovo mazzo di carte.

Mani vincenti

- La tabella che segue mostra tutte le mani vincenti possibili del gioco.

Mano	Descrizione	Esempio
Scala reale massima	A, K, Q, J e 10 dello stesso seme.	
Scala colore	Cinque carte dello stesso seme in sequenza, dove l'Asso può essere la carta più alta o la più bassa.	
Poker	Quattro carte dello stesso valore.	

Full	Tre carte uguali dello stesso valore e due carte uguali di un altro valore.	
Colore	Cinque carte dello stesso seme.	
Scala	Cinque carte consecutive, di semi diversi.	
Tris	Tre carte uguali dello stesso valore.	

		
Doppia coppia	Due carte uguali dello stesso valore e altre due carte uguali di valore diverso.	

- Mani speciali: Coppia di Jack o migliore: coppia di jack, di regine, di re o di assi.

Nota: In caso di vincita su più mani, il giocatore può sfiorare qualsiasi mazzo per ingrandire e rimpicciolire i dettagli del mazzo.

Gioco principale



Gioca

Tocca per ricevere le carte e avviare un round con il livello di puntata e il valore dei gettoni correnti.



Tasto Carta

Sfiora per ricevere nuove carte.



Tasto Ritira

Sfiora dopo qualsiasi vincita nel gioco principale per ritirare quanto hai vinto.



Livello

Sfiora per impostare il livello di puntata senza accedere al menu delle impostazioni.



Tasto Mani

Sfiora per impostare il numero di mani.



Puntata

Sfiora per inserire la funzione di puntata Double Up.



Menu

Tocca per accedere alle impostazioni e alle informazioni sul gioco.



Audio

Tocca per attivare o disattivare l'audio senza accedere al menu delle impostazioni.



Esci

Tocca per uscire dal gioco.

Impostazioni del gioco e Informazioni del gioco



Impostazioni audio

Audio. Tocca per attivare o disattivare i suoni del gioco.



Impostazioni gioco

- **Gioco rapido:** Attiva o disattiva il gioco rapido.
- **Punta sempre.** Attiva la funzione di puntata.
- **Non puntare mai.** Disattiva la funzione di puntata.

Impostazioni puntata



- **Puntata in denaro:** Consente di visualizzare l'importo della puntata nella valuta selezionata.
- **Puntata in gettoni:** Consente di visualizzare l'importo della puntata in gettoni.
- **Livello puntata:** Trascina o tocca il dispositivo di scorrimento per selezionare il numero di gettoni da puntare.
- **Valore dei gettoni:** Trascina o tocca il dispositivo di scorrimento per selezionare il valore dei gettoni.



Tabella pagamenti

Tocca per visualizzare i pagamenti.



Regole del gioco

Tocca per visualizzare le regole del gioco.



Cronologia del gioco

Tocca per visualizzare lo storico del gioco.

La cronologia è disponibile solo per la modalità di gioco con denaro.



Indietro

Tocca per tornare alla giocata principale.

Nota: Alcuni operatori potrebbero non offrire tutte le impostazioni di gioco indicate.

Ritorno per il giocatore

- Il ritorno teorico per il giocatore per questo gioco è:

- Livelli di puntata 1-4 98.40%
- Livello di puntata 5 99.56%

Altre informazioni

- Le seguenti funzioni e impostazioni di gioco possono essere soggette ai termini e alle condizioni del sito di gioco. Per ulteriori informazioni su quanto segue, ti invitiamo a fare riferimento al sito di gioco:
 - Procedure in vigore per la gestione delle partite sospese.
 - Intervallo dopo il quale sessioni di gioco inattive terminano automaticamente.
- In caso di funzionamento non corretto dell'hardware o del software del gioco, tutte le puntate e i pagamenti vengono annullati e le puntate piazzate rimborsate.

Traduzioni della terminologia di gioco

Nota: la tabella che segue si applica solo se si gioca in una lingua diversa dall'inglese.

Termini inglese Termine tradotto

Double Up	Raddoppia
Gamble	Punta
Level	Livello
Hands	Mani

Regole generate:

Puntata minima

0.01

Puntata massima

500

La percentuale del ritorno teorico per il giocatore è pari a

98.40%